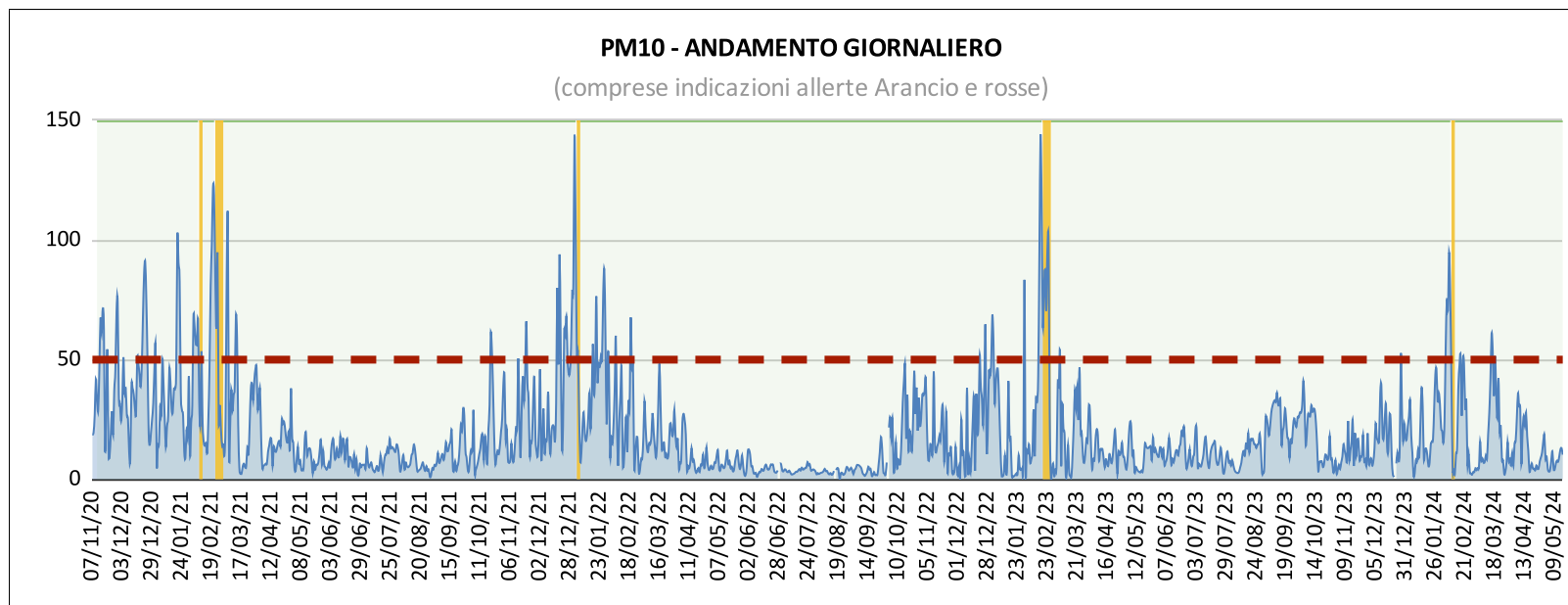
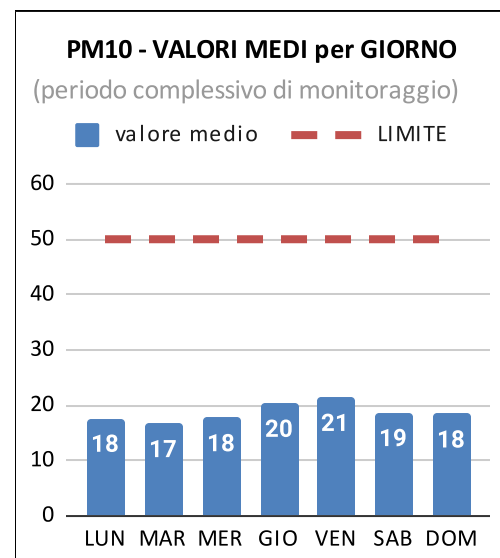
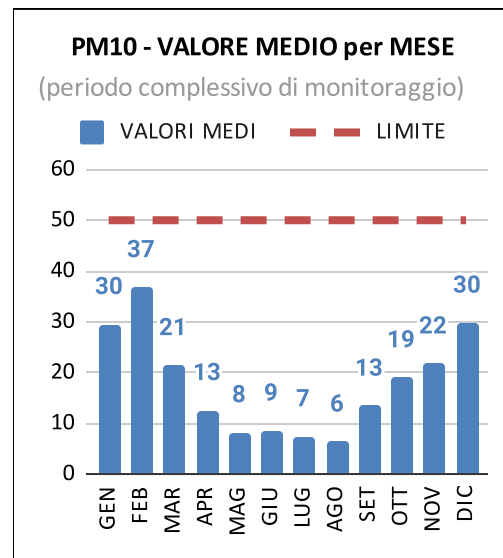
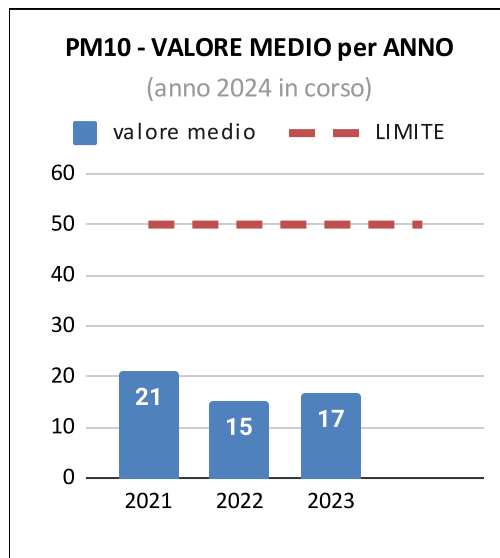
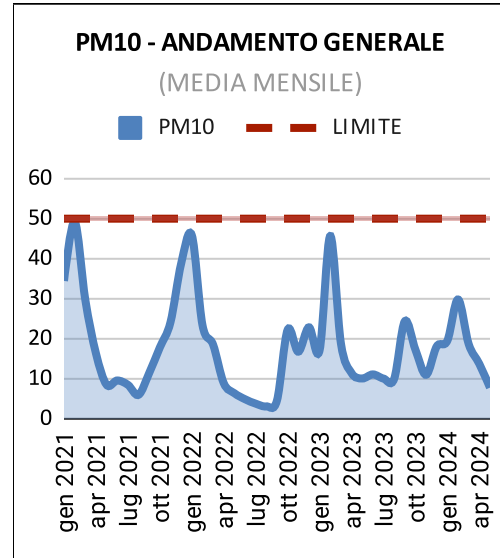
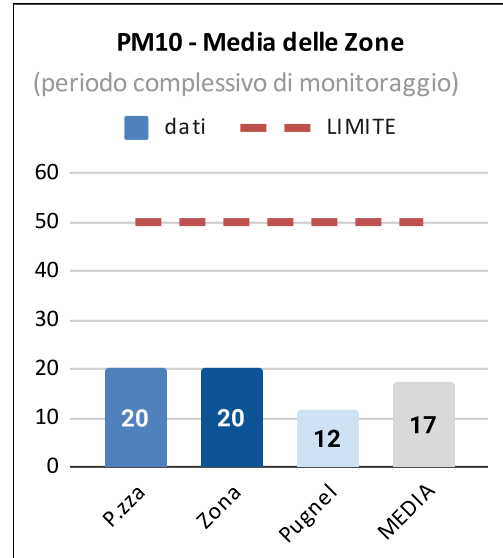
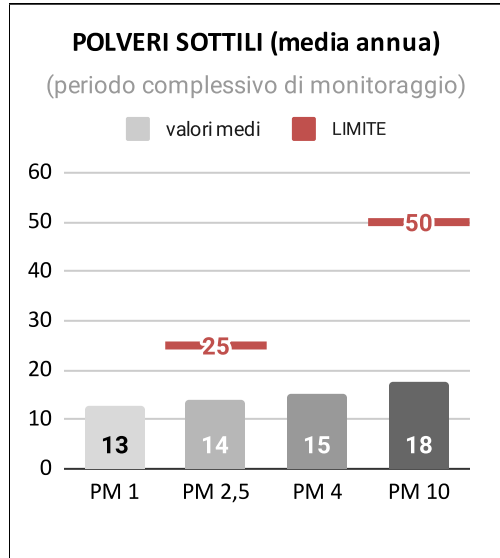




# Qualità dell'Aria In Arzignano

wiseair

Progetto di monitoraggio giornaliero  
Assessorati Ambiente | Innovazione | Comunicazione



QUALITA' :	Voto: 8	10	9	8	7	6	5	4	3	2	1	0
quantità PM10 (ug/m3):	17	0 ug/m3	10 ug/m3	20 ug/m3	30 ug/m3	40 ug/m3	50 ug/m3	60 ug/m3	70 ug/m3	80 ug/m3	90 ug/m3	100 ug/m3

GIORNI DI SUPERO:	Voto: 6,5	10	9	8	7	6	5	4	3	2	1	0
giorni superi/anno PM10 (%):	7%	0%	2%	4%	6%	8%	10%	12%	14%	16%	18%	20%

<b>GIORNI DI MONITORAGGIO</b>	dal <b>07/11/20</b>	<b>1286</b> giorni
	al <b>16/05/24</b>	<b>3,5</b> anni

#### RIEPILOGO CENTRALINE PM10 (polveri sottili)

PUGNELLO (collina NORD dal 25.01.2022)	(limite max 50)	<b>12</b>	ug/m3
PIAZZA LIBERTA' (centro, pianura)	(limite max 50)	<b>20</b>	ug/m3
ZONA INDUSTRIALE (pianura EST, pesa pubblica)	(limite max 50)	<b>20</b>	ug/m3

<b>VALORE MEDIO GIORNALIERO (nel periodo totale di monitoraggio)</b>	<b>17</b>	ug/m3
--	-----------	-------

Singoli giorni di supero del limite di 50 ug/m3 (limite max 10% anno)	<b>86</b>	<b>7%</b>
media superi su 365 giorni (limite max 35 all'anno)	<b>24</b>	<b>&lt;35</b>

<b>NESSUNA ALLERTA (VERDE) ACCORDO BACINO PADANO</b>	<b>1.270</b>	<b>99%</b>
Valori sotto la limite di 50 ppm		

<b>ALLERTA 1° LIVELLO (ARANCIO) ACCORDO BACINO PADANO</b>	<b>16</b>	<b>1%</b>
4 giorni consecutivi di superamento del limite 50 µg/mc		

<b>ALLERTA 2° LIVELLO (ROSSA) ACCORDO BACINO PADANO</b>	<b>0</b>	<b>0,0%</b>
10 giorni consecutivi di superamento del limite 50 µg/mc		